Consolidado do Sistema Cooperativo Catarinense

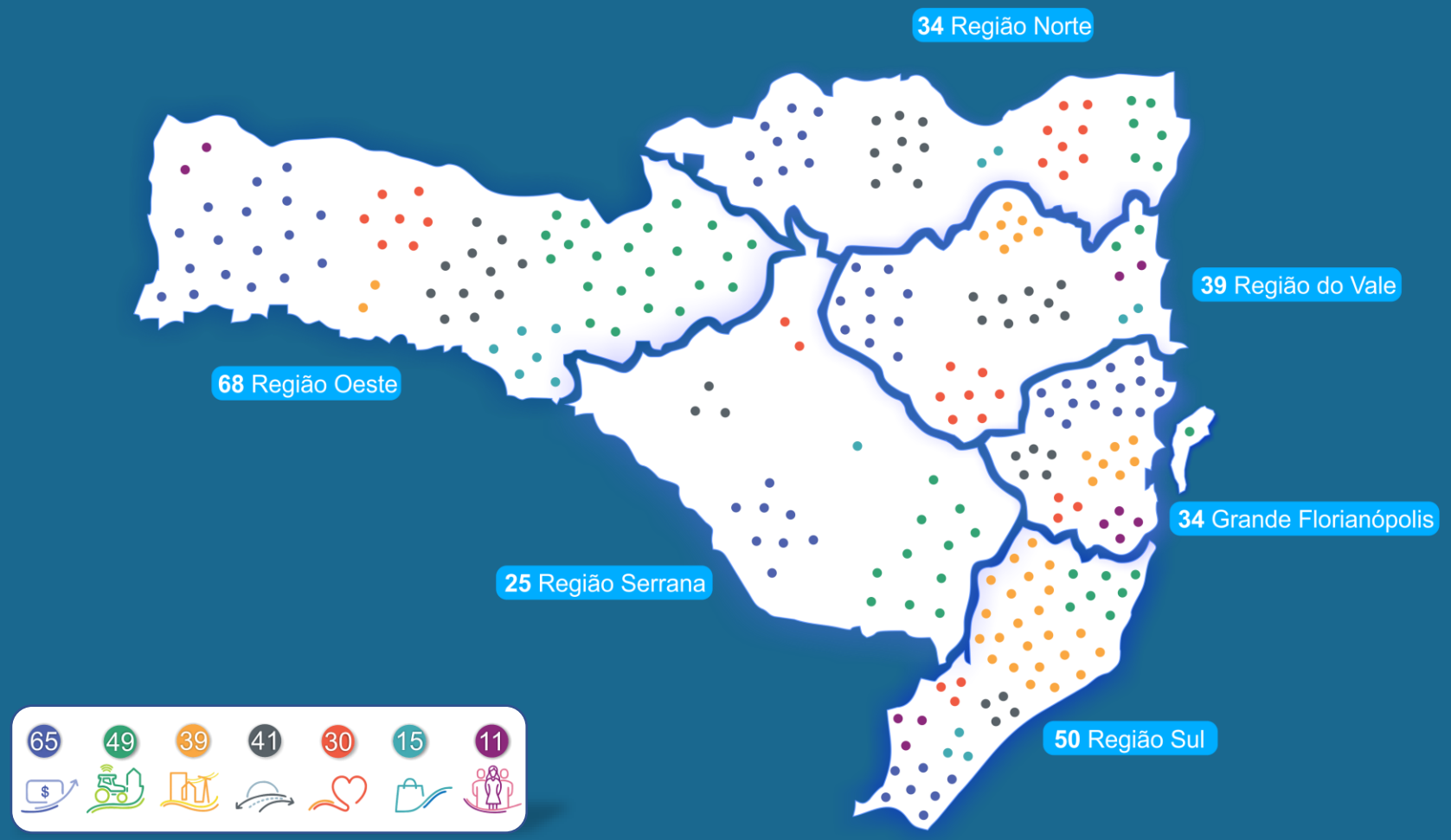

RAMO AGROPECUÁRIO

		2020	2021	2022
Indicadores sociais	Cooperativas	46	49	49
	Cooperados	73.667	79.698	81.629
	Empregados	48.685	54.069	57.376
Dados econômicos	Ativos*	20.472,98	29.370,25	33.898,83
	Patrimônio Líquido*	9.061,85	11.092,53	12.707,86
	Receitas totais*	34.460,37	48.854,24	56.519,85
	Sobras*	2.754,81	2.443,81	1.558,71
	Impostos sobre receita	1.589,75	1.782,45	2.426,09

*R$ Milhões

1) Dados prévios informados pelas cooperativas, sujeito a alterações
2) Inflação oficial 2022 segundo IBGE foi de 5,79

RAMO CRÉDITO

		2020	2021	2022
Indicadores sociais	Cooperativas	62	65	65
	Cooperados	2.224.701	2.658.826	3.046.420
	Empregados	11.659	13.971	16.534
Dados econômicos	Ativos*	63.320,60	77.681,42	102.116,06
	Patrimônio Líquido*	7.916,82	9.589,58	11.690,11
	Receitas totais*	6.020,62	8.730,58	15.476,16
	Sobras*	1.097,44	1.483,33	1.752,77
	Impostos sobre receita	18,80	31,36	15,57

*R$ Milhões

1) Dados prévios informados pelas cooperativas, sujeito a alterações
2) Inflação oficial 2022 segundo IBGE foi de 5,79

RAMO SAÚDE

		2020	2021	2022
Indicadores sociais	Cooperativas	30	30	30
	Cooperados	13.298	13.419	13.710
	Empregados	7.611	8.693	8.484
Dados econômicos	Ativos*	3.339,76	3.778,71	4.216,32
	Patrimônio Líquido*	1.592,24	1.626,35	1.981,52
	Receitas totais*	5.041,99	5.971,90	5.955,65
	Sobras*	406,99	383,42	220,01
	Impostos sobre receita	100,75	112,81	117,24

*R$ Milhões

1) Dados prévios informados pelas cooperativas, sujeito a alterações
2) Inflação oficial 2022 segundo IBGE foi de 5,79

RAMO INFRAESTRUTURA

		2020	2021	2022
Indicadores sociais	Cooperativas	39	39	39
	Cooperados	382.345	400.346	418.504
	Empregados	2.030	2.090	2.181
Dados econômicos	Ativos*	1.629,54	1.865,32	1.889,37
	Patrimônio Líquido*	1.067,94	1.122,74	1.255,39
	Receitas totais*	1.390,36	1.692,92	1.664,35
	Sobras*	230,88	195,75	138,64
	Impostos sobre receita	233,29	390,46	343,66

*R$ Milhões

1) Dados prévios informados pelas cooperativas, sujeito a alterações
2) Inflação oficial 2022 segundo IBGE foi de 5,79

SistemaOCESC
OCESC - SESCOOP/SC

RAMO CONSUMO

		2020	2021	2022
Indicadores sociais	Cooperativas	17	17	15
	Cooperados	330.822	326.516	343.569
	Empregados	3.228	3.358	3.231
Dados econômicos	Ativos*	736,70	797,22	865,77
	Patrimônio Líquido*	319,04	380,50	433,90
	Receitas totais*	1.291,71	1.410,08	1.484,44
	Sobras*	57,51	73,78	68,77
	Impostos sobre receita	134,12	203,28	222,27

*R$ Milhões

1) Dados prévios informados pelas cooperativas, sujeito a alterações
2) Inflação oficial 2022 segundo IBGE foi de 5,79

RAMO TRANSPORTE

		2020	2021	2022
Indicadores sociais	Cooperativas	44	43	41
	Cooperados	5.523	5.608	4.136
	Empregados	747	529	615
Dados econômicos	Ativos*	332,10	325,24	347,85
	Patrimônio Líquido*	100,29	89,22	106,75
	Receitas totais*	1.265,61	1.343,28	1.705,65
	Sobras*	26,37	20,70	27,58
	Impostos sobre receita	65,42	67,63	138,77

*R$ Milhões

1) Dados prévios informados pelas cooperativas, sujeito a alterações
2) Inflação oficial 2022 segundo IBGE foi de 5,79

RAMO TRABALHO, PRODUÇÃO DE BENS E SERVIÇOS

		2020	2021	2022
Indicadores sociais	Cooperativas	13	13	11
	Cooperados	1.998	2.025	1.298
	Empregados	75	59	45
Dados econômicos	Ativos*	22,37	23,46	22,52
	Patrimônio Líquido*	8,45	8,78	10,09
	Receitas totais*	27,53	27,61	26,17
	Sobras*	0,30	0,54	-0,07
	Impostos sobre receita	0,48	0,47	0,46

*R$ Milhões

1) Dados prévios informados pelas cooperativas, sujeito a alterações
2) Inflação oficial 2022 segundo IBGE foi de 5,79

SistemaOCESC
OCESC - SESCOOP/SC

CONSOLIDADO

Indicadores Sociais

Cooperativas

Cooperados

Empregados

1) Dados prévios informados pelas cooperativas, sujeito a alterações;
2) Inflação oficial 2022 segundo IBGE foi de 5,79.

SistemaOCESC
OCESC - SESCOOP/SC

CONSOLIDADO

Dados financeiros

*R$ Milhões

Ativos

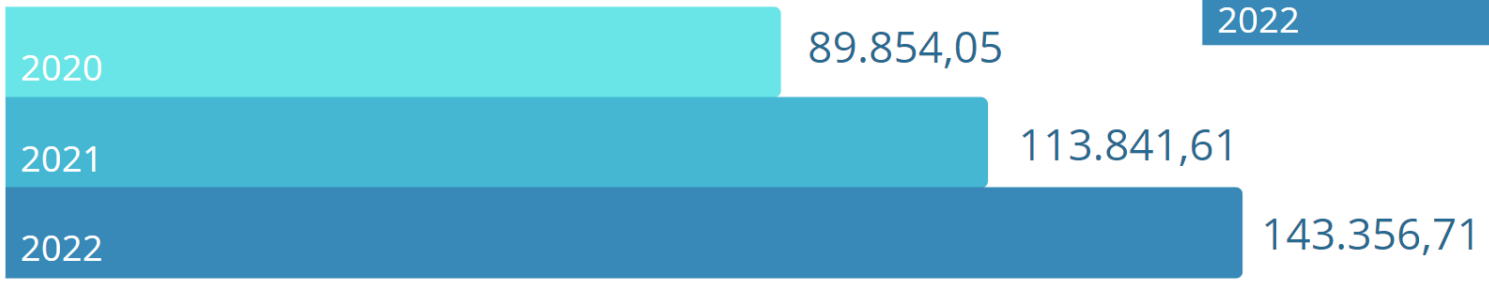

Patrimônio líquido

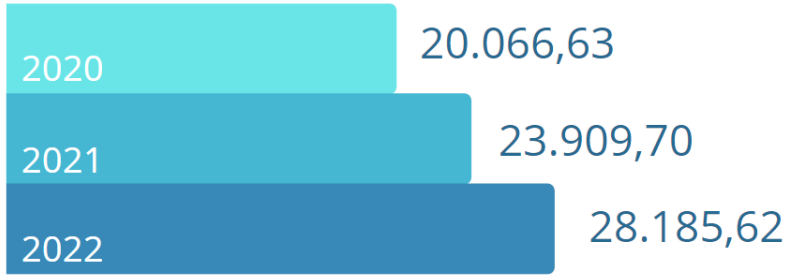

1) Dados prévios informados pelas cooperativas, sujeito a alterações;
2) Inflação oficial 2022 segundo IBGE foi de 5,79.

SistemaOCESC
OCESC - SESCOOP/SC

CONSOLIDADO

Receitas totais

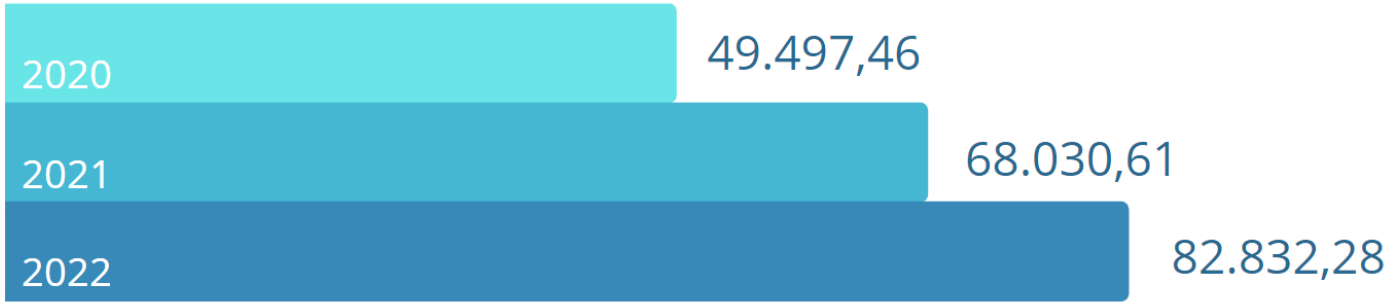

Sobras

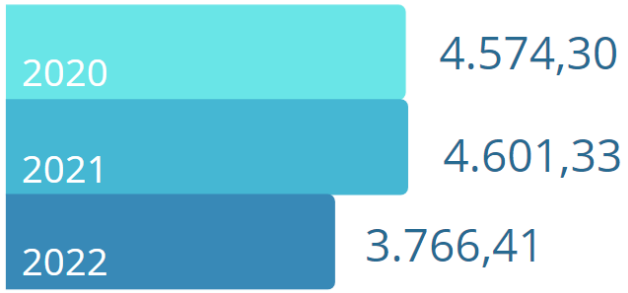

Impostos sobre receita

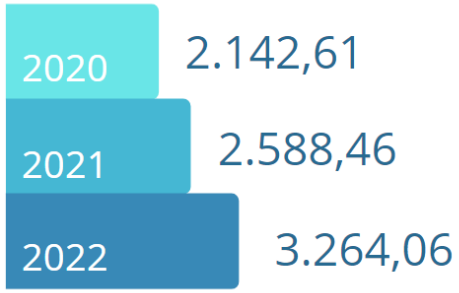

1) Dados prévios informados pelas cooperativas, sujeito a alterações;
2) Inflação oficial 2022 segundo IBGE foi de 5,79.

SistemaOCESC
OCESC - SESCOOP/SC